

RELATÓRIO DE TALHADO DO QUADRIMESTRE ANTERIOR

2º Quadrimestre de 2023



Secretaria
de Saúde

EM RITMO FORTE. RUMO AO FUTURO

EQUIPE DE GESTÃO

LUPÉRCIO CARLOS DO NASCIMENTO
PREFEITO

MÁRCIO ANTONY DOMINGOS BOTELHO
VICE-PREFEITO

ANA CLAUDIA CALLOU MATOS
SECRETÁRIA DE SAÚDE

VIRGÍNIA CONCEIÇÃO NASCIMENTO FERNANDO
SECRETÁRIA EXECUTIVA DE ATENÇÃO À SAÚDE

LUCIANA LOPES DE MELLO DO RÉGO BARROS
SECRETÁRIA EXECUTIVA DE GESTÃO EM SAÚDE



Secretaria
de Saúde

EM RITMO FORTE. RUMO AO FUTURO

BASE LEGAL

• CONSTITUIÇÃO FEDERAL DE 1988

• LEI COMPLEMENTAR 141/2012:

Art. 36. O gestor do SUS elaborará Relatório detalhado referente ao quadrimestre anterior, contendo:

- I. Montante e fonte dos recursos aplicados no período;
- II. Auditorias realizadas ou em fase de execução no período;
- III. Oferta e produção de serviços públicos na Rede de Saúde contratada e conveniada) e os indicadores de saúde;

Art. 41. Os Conselhos de Saúde, no âmbito de suas atribuições, avaliarão a cada quadrimestre o relatório consolidado do resultado da execução orçamentária e financeira da saúde.



**Secretaria
de Saúde**

EM RITMO FORTE. RUMO AO FUTURO

ESTRUTURA

1. Montante e Fonte dos Recursos aplicados no período;
2. Auditorias realizadas ou em fase de execução para o período;
3. Oferta e produção de serviços públicos na rede assistencial própria, contratada e conveniada e os indicadores de saúde;
4. Indicadores de Saúde.



EM RITMO FORTE. RUMO AO FUTURO

**Secretaria
de Saúde**

**MONTANTE E FONTE DOS
RECURSOS APLICADOS EM AÇÕES
E SERVIÇOS PÚBLICOS DE SAÚDE - ASPS**

**LEI COMPLEMENTAR Nº 141, DE 13
DE JANEIRO DE 2012 (ARTS. 34, 35, 36)**

2º QUADRIMESTRE DE 2023

BASE DE DADOS:

Relatório Resumo da Execução Orçamentária - RREO
Sistema de Informações sobre Orçamentos Públicos
em Saúde - SIOPS



EM RITMO FORTE. RUMO AO FUTURO

**Secretaria
de Saúde**

COMPARATIVO DAS RECEITAS POR FONTE DE RECURSO (1º E 2º QUADRIMESTRE)

FONTE DE RECURSO	1º RDQA		2º RDQA	
	VALOR DO REPASSE	%	VALOR DO REPASSE	%
FUNDO NACIONAL DE SAÚDE (FNS)	R\$ 28.424.883,13	49,43%	R\$ 33.758.106,19	48,95%
FUNDO ESTADUAL DE SAÚDE(SSES)	-		R\$ 1.545.986,90	2,25%
TESOURO MUNICIPAL	R\$ 29.078.201,87	50,57%	R\$ 33.661.422,58	48,80%
TOTAL	R\$ 57.503.085,00		R\$ 68.965.515,67	100%



**Secretaria
de Saúde**

EM RITMO FORTE. RUMO AO FUTURO

COMPARATIVO DE DESPESAS COM ASPPS POR ELEMENTO DE DESPESA (1º E 2º QUADRIMESTRE)

ELEMENTO DE DESPESA	1º RDQA		2º RDQA	
	VALOR DO REPASSE	%	VALOR DO REPASSE	%
DESPESA COM PESSOAL E ENCARGOS - 3.1.90.00.00	R\$ 29.948.887,44	47,56	R\$ 30.017.773,12	44,30 %
DESPESAS COM CUSTEIO - 3.3.90.00	R\$ 32.963.601,00	52,35	R\$ 37.543.544,15	55,40 %
DESPESAS COM INVESTIMENTOS - 4.4.90.00	R\$ 57.550,41	0,09	R\$ 198.409,11	0,30 %
TOTAL	R\$ 62.970.038,85	100%	R\$ 67.759.726,38	100%



**Secretaria
de Saúde**

EM RITMO FORTE. RUMO AO FUTURO

COMPARATIVO DE DESPESA TOTAL COM ASPs POR SUBFUNÇÃO (1º E 2º QUADRIMESTRE)

SUBFUNÇÃO	1º RDQA	2º RDQA
ATENÇÃO BÁSICA	R\$ 14.947.941,72	R\$ 14.699.159,02
MÉDIA E ALTA COMPLEXIDADE	R\$ 19.904.154,70	R\$ 23.578.470,01
ASSISTÊNCIA FARMACÊUTICA BÁSICA	R\$ 190.990,73	R\$ 2.903.220,07
VIGILÂNCIA EM SAÚDE	R\$ 3.526.947,44	R\$ 3.283.784,60
ADMINISTRAÇÃO GERAL	R\$ 24.400.004,26	R\$ 23.295.092,68
TOTAL	R\$ 62.970.038,85	R\$ 67.759.726,38

7,6%



**Secretaria
de Saúde**

EM RITMO FORTE. RUMO AO FUTURO

COMPARATIVO DO GASTO TOTAL COM SAÚDE (1º E 2º QUADRIMESTRE)

FONTE DE RECURSO	1º RDQA		2º RDQA	
	VALOR DO REPASSE	%	VALOR DO REPASSE	%
FUNDO NACIONAL DE SAÚDE - FNS FUNDO ESTADUAL DE SAÚDE - FES NÃO COMPUTADAS NO CÁLCULO DO MÍNIMO	R\$ 31.842.076,23	50,57%	R\$ 36.148.064,70	53,35%
MUNICÍPIO DE OLINDA (repasso do Tesouro Municipal) COMPUTADAS PARA CÁLCULO DO MÍNIMO	R\$ 31.127.962,62	49,43%	R\$ 31.611.661,78	46,65%
TOTAL	R\$ 62.970.038,85	100%	R\$ 67.759.726,48	100%



**Secretaria
de Saúde**

EM RITMO FORTE. RUMO AO FUTURO

COMPARATIVO DO CÁLCULO DO GASTO MÍNIMO EM ASPPS (1º E 2º QUADRIMESTRE)

FONTE	VALOR DO REPASSE	
	1º QUADRIMESTRE	2º QUADRIMESTRE
IMPOSTOS (ITR, ISS, IPTU ETC.)	R\$ 69.289.638,17	R\$ 65.193.449,70
TRANSFERÊNCIA DA UNIÃO E DO ESTADO (FPM, ICMS E IPVA)	R\$ 133.436.694,49	R\$ 99.902.595,21
TOTAL DE RECEITA E IMPOSTOS E TRANSFERÊNCIAS	R\$ 202.726.332,66	R\$ 165.096.044,91
	15% R\$ 30.408.949,90	15% R\$ 24.764.406,74



Secretaria
de Saúde

EM RITMO FORTE. RUMO AO FUTURO

COMPARATIVO DO CÁLCULO DO GASTO MÍNIMO EM ASPs (1º E 2º QUADRIMESTRE)

FONTE	1º RDQA	2º RDQA
TOTAL DA RECEITA DE IMPOSTOS E TRANSFERÊNCIAS	R\$ 202.72.332,66	R\$ 165.096.044,74
TOTAL DE DESPESAS COM RECURSOS DE IMPOSTOS (TESOURO MUNICIPAL)	R\$ 31.127.962,62	R\$ 31.611.661,78
	Percentual Aplicado em ASPs 15,35% Valor aplicado a mais do que o mínimo: R\$ 719.012,72 (0,35%)	Percentual Aplicado em ASPs 19,14% Valor aplicado a mais do que o mínimo: R\$ 6.847.255,04 (4,14%)

Fonte: RREO – Anexo 12 (LC nº 141/2012 art.35). Sistema Govbr/SIOPS



**Secretaria
de Saúde**

EM RITMO FORTE. RUMO AO FUTURO

Diferença entre o Valor mínimo X Despesa Aplicada com Impostos
 Valor aplicado a mais do que o mínimo: R\$ 6.847.255,04 (4,14%)

PROCESSOS DE AUDITORIA 2º Quadrimestre de 2023



EM RITMO FORTE. RUMO AO FUTURO

**Secretaria
de Saúde**



AUDITORIA 1

Unidade Auditada: CLINOPE-Clinica Oftalmológica de Pernambuco

Demandante: Diretoria de Regulação em Saúde

Nº da auditoria:1279

Finalidade da auditoria:

Verificar a prestação dos serviços oftalmológicos, conforme cláusula 2ª do Termo de Credenciamento nº 179/2022 com a Secretaria de Saúde de Olinda.

Status da auditoria: Em andamento.



**Secretaria
de Saúde**

EM RITMO FORTE. RUMO AO FUTURO

AUDITORIA 2

Unidade Auditada: SEOPE- Serviço Oftalmológico de Pernambuco

Demandante: Diretoria de Regulação em Saúde

Nº da auditoria:1280

Finalidade da auditoria:

Verificar a prestação dos serviços oftalmológicos, referente aos meses de janeiro a abril de 2023, conforme Contrato de Prestação de Serviços na Modalidade Credenciamento nº 177/2022, com a Secretaria de Saúde de Olinda

Status da auditoria: Em andamento.



Secretaria
de Saúde

EM RITMO FORTE. RUMO AO FUTURO

AUDITORIA 3

Unidade Auditada: Secretaria de Saúde de Olinda -
Sistema Eletrônico do Serviço de Informações ao cidadão (e-SIC)

Demandante: Secretaria Executiva de Assistência à saúde/SSO

Nº da auditoria: NTA Nº 011/2023

Finalidade da auditoria:

A presente Nota Técnica de Auditoria tem o objetivo de analisar, e direcionar os encaminhamentos, acerca de solicitações referentes às informações demandadas do Sistema Eletrônico do Serviço de Informações ao Cidadão (e-SIC). A análise limita-se verificar se procede o direito às informações solicitadas, 25 protocolos, ao Sistema Eletrônico do Serviço de Informações ao cidadão (e-SIC), conforme CI Nº 11/2023 da Humanização e Ouvidoria, informações essas recebidas da CGM - Controladoria Geral do Município/PMO, e encaminhadas pela SEAS - Secretaria Executiva de Assistência a Saúde/SSO ao Componente Municipal de Auditoria/SSO.

Status da auditoria: Em andamento.



Secretaria
de Saúde

EM RITMO FORTE. RUMO AO FUTURO

Produção dos Serviços de Saúde 2º quadrimestre de 2023



EM RITMO FORTE, RUMO AO FUTURO

**Secretaria
de Saúde**



TIPOS DE ESTABELECIAMENTOS DE SAÚDE DE OLINDA. (MAIO - AGOSTO/ 2023)

TIPO DE ESTABELECIAMENTO	QUANTIDADE
REDE PRÓPRIA	79
UNIDADE BASICA	42
POLICLINICA	10
PRONTO ATENDIMENTO	2
LABORATORIO MUNICIPAL DE SAUDE PUBLICA	1
CAPS-AD_DR. ANTONIO CARLOS ESCOBAR.	1
CAPS-INFANTO JUVENIL(ESPAÇO VALERINHO)	1
CENTRO DE ATENCAO PSICOSSOCIAL	1
CENTRAL DE ABASTECIMENTO FARMACÊUTICO	1
CENTRAL MUNICIPAL REDE DE FRIOS – PNI	1
POLO ACADÊMIA DA SAUDE	4
ODONTOMÓVEL	1
CENTRAL DE REGULACA0 DO ACESSO	1
UNIDADES MÓVEIS - SAMU	6
REDE TELESSAÚDE	1
SECRETARIA DE SAÚDE	1
CENTRO DE REABILITAÇÃO	1
NÚCLEOS DE FISIOTERAPIA	2



**Secretaria
de Saúde**

EM RITMO FORTE. RUMO AO FUTURO

Fonte: CNES, setembro de 2023.

ESTABELECIMENTOS DE SAÚDE DE OLINDA (MAIO - AGOSTO/ 2023)

ESTABELECIMENTO	QUANTIDADE
REDE CONVENIADA (PRESTADORES):	08
HOSPITAL TRICENTENÁRIO	1
CLINOPE	1
COPE	1
SEOPE 2	1
DIMAGEM	1
ELO	1
HEMOLAB	1
IMEPE	1

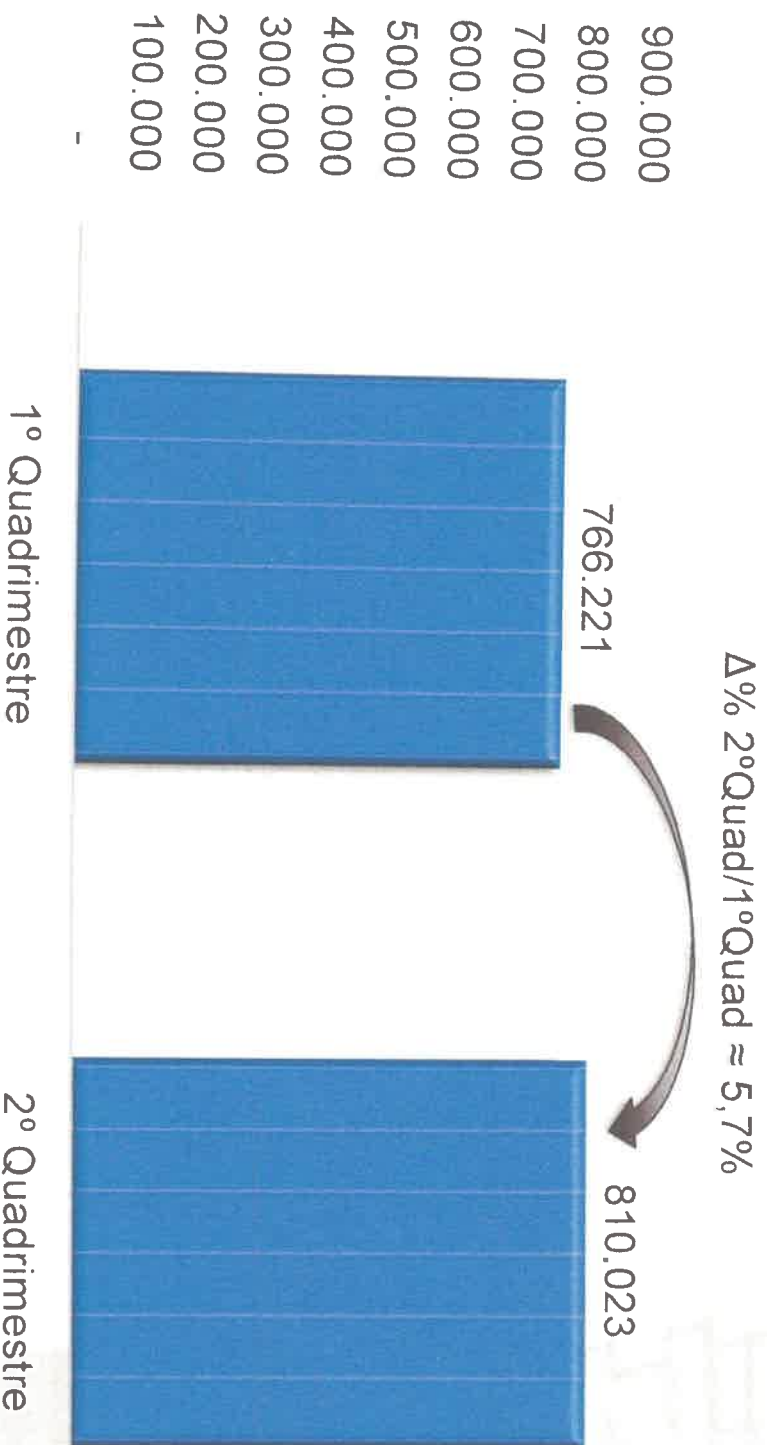
Fonte: CNES, setembro de 2023.



EM RITMO FORTE. RUMO AO FUTURO

Secretaria
de Saúde

PRODUÇÃO AMBULATORIAL EM ESTABELECIAMENTOS SOB GESTÃO MUNICIPAL (2º QUADRIMESTRE/ 2023)



Fonte: SIW/SUS

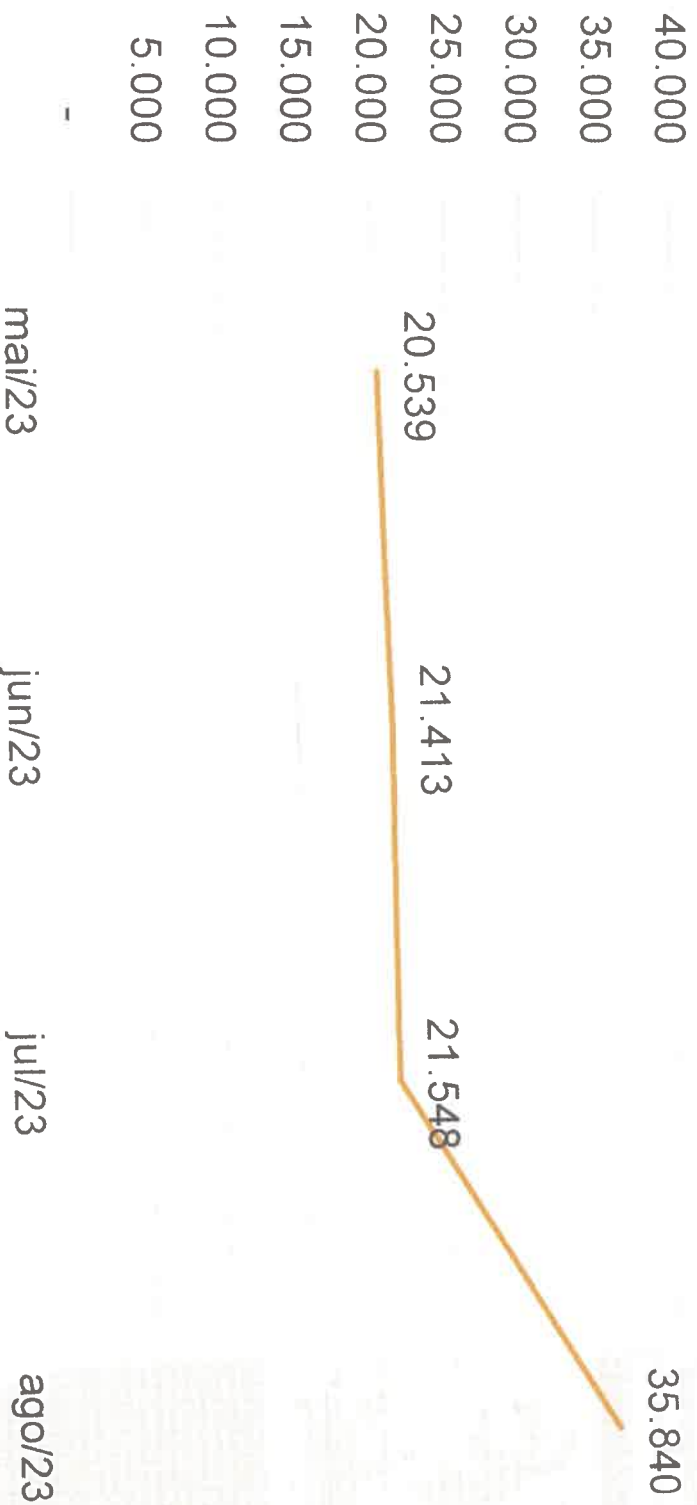


EM RITMO FORTE. RUMO AO FUTURO

Secretaria
de Saúde

CONSULTAS/ATENDIMENTO ÀS URGÊNCIAS EM ESTABELECIAMENTOS SOB GESTÃO MUNICIPAL (2º QUADRIMESTRE/ 2023)

$\Delta\%$ Ago/Maio \approx 74,5%



Fonte: SIA/ DATASUS.

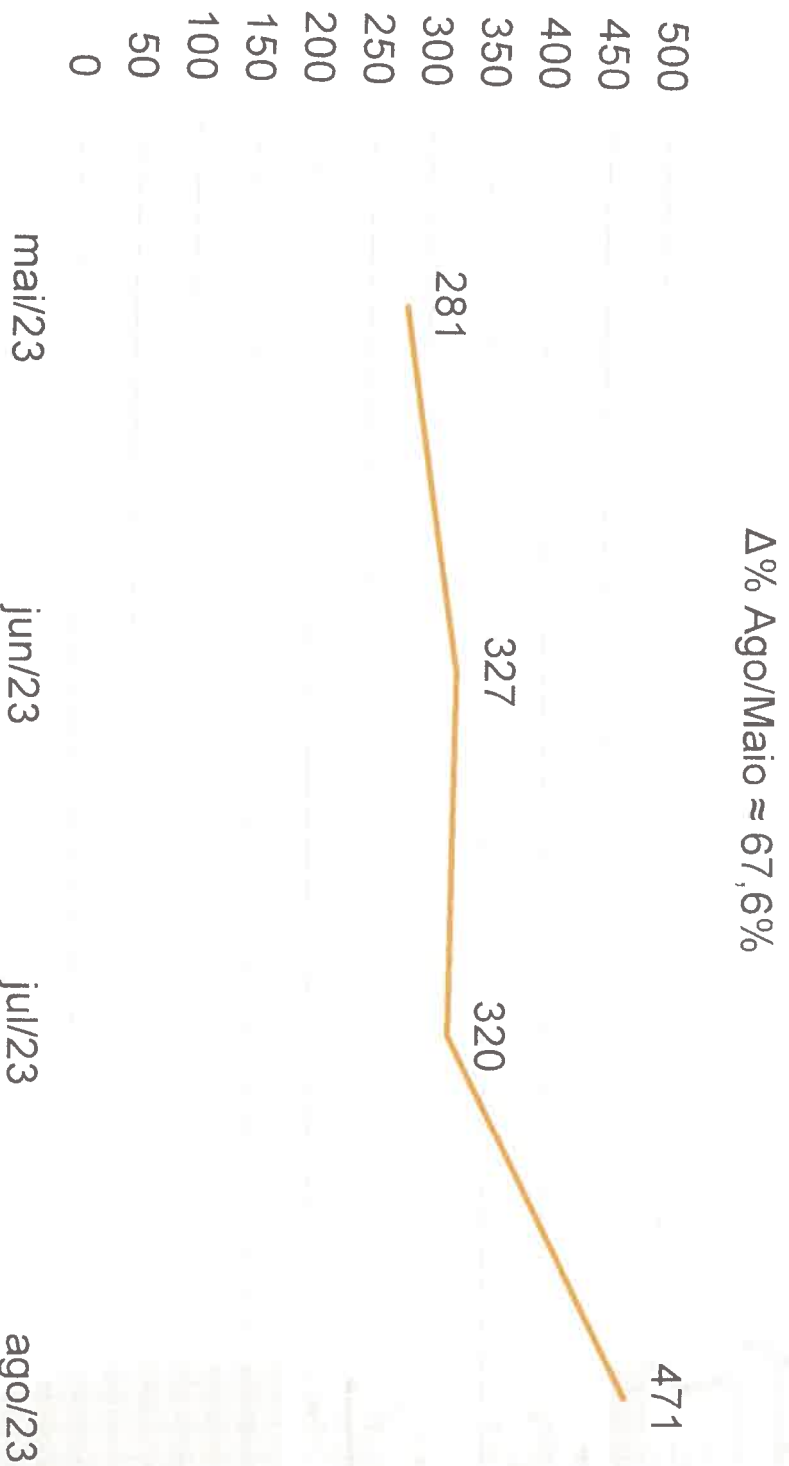


EM RITMO FORTE, RUMO AO FUTURO

**Secretaria
de Saúde**

HOSPITAL DO TRICENTENÁRIO – 102.342
SPA OLINDA - 77.408
UPA MUNICIPAL - 11.204
POLICLINICAS - 610

NÚMERO DE ATENDIMENTOS DO SAMU - OLINDA (2º QUADRIMESTRE/ 2023)




Fonte: SIA / DATASUS.



**Secretaria
de Saúde**

EM RITMO FORTE. RUMO AO FUTURO

ATENDIMENTOS DE URGÊNCIA ODONTOLÓGICA REALIZADOS EM ESTABELECIMENTOS SOB GESTÃO MUNICIPAL (2º QUADRIMESTRE/ 2023)



Fonte: SIA / DATASUS.



Secretaria
de Saúde

EM RITMO FORTE. RUMO AO FUTURO

INTERNAÇÕES HOSPITALARES EM ESTABELECIAMENTOS SOB GESTÃO MUNICIPAL POR TIPO DE LEITO (2º QUADRIMESTRE/ 2023)

LEITO/ ESPECIALIDADE	MAIO	JUNHO	JULHO	AGOSTO	TOTAL
Cirúrgico	166	203	120	179	668
Obstétrico	219	203	164	236	822
Clínico	168	187	212	210	777
Pediátrico	30	30	23	21	104
TOTAL	219	203	164	236	822

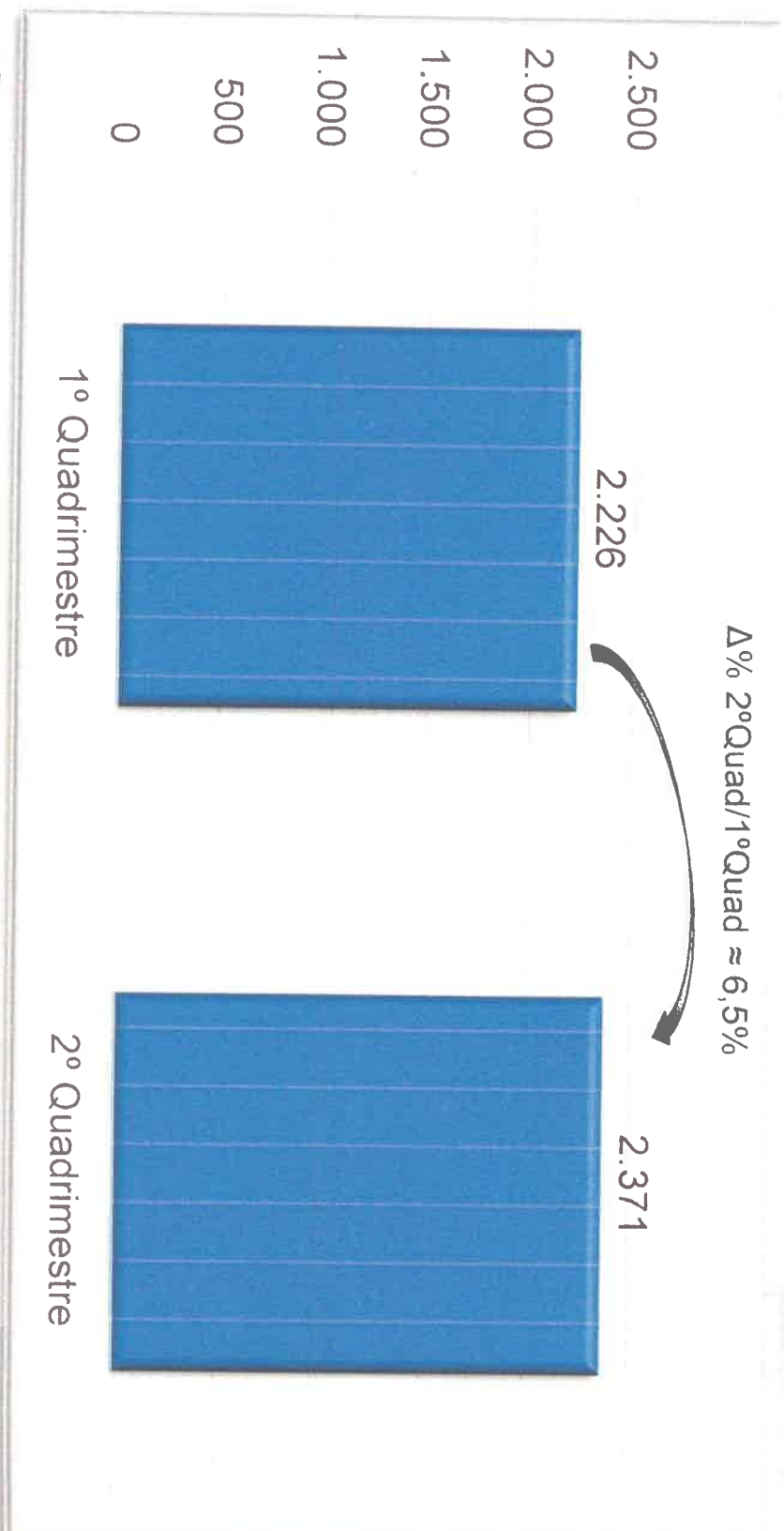
Fonte: SIH / DATASUS.



Secretaria
de Saúde

EM RITMO FORTE. RUMO AO FUTURO

EVOLUÇÃO DAS INTERNAÇÕES HOSPITALARES EM ESTABELECIMENTOS SOB GESTÃO MUNICIPAL REALIZADAS NO 1º E 2º QUADRIMESTRE/2023



Fonte: SIH / SUS.



**Secretaria
de Saúde**

EM RITMO FORTE. RUMO AO FUTURO

INDICADORES DE SAÚDE
PQAVS (PROGRAMA DE QUALIFICAÇÃO DAS
VIGILÂNCIAS EM SAÚDE) E PROGRAMA
PREVINE BRASIL 2º QUADRIMESTRE DE 2023



**Secretaria
de Saúde**

EM RITMO FORTE. RUMO AO FUTURO

INDICADORES PACTUADOS NO ÂMBITO DA AB

INDICADORES PREVINE	META	1º QD 2023	2º QD 2023
Proporção de gestantes com pelo menos 6 (seis) consultas pré-natal realizadas, sendo a 1ª (primeira) até a 12ª (décima segunda) semana de gestação.	45%.	22%	27%
Proporção de gestantes com realização de exames para sífilis e HIV.	60%.	45%	56%
Proporção de gestantes com atendimento odontológico realizado.	60%.	23%	32%
Proporção de mulheres com coleta de citopatológico na APS.	40%.	19%	20%
Proporção de crianças de 1 (um) ano de idade vacinadas na APS contra Difteria, Tétano, Coqueluche, Hepatite B, infecções causadas por haemophilus influenzae e tipo b e Poliomielite inativada.	95%	73%	72%
Proporção de pessoas com hipertensão, com consulta e pressão arterial aferida no semestre.	50%.	16%	17%
Proporção de pessoas com diabetes, com consulta e hemoglobina glicada solicitada no semestre.	50%.	9%	12%

FORNTE: Dados do e-gestor de maio a agosto de 2023.



**Secretaria
de Saúde**

EM RITMO FORTE. RUMO AO FUTURO

METAS E INDICADORES PACTUADOS NO ÂMBITO DA VIGILÂNCIA EM SAÚDE

VALORES ATINGIDOS (MAIO – AGOSTO/ 2023)

INDICADOR	META	1º QD 2023	2º QD 2023
Proporção de nascidos vivos de mães com 7 ou mais consultas de pré-natal	90%	61,7%	62%
Proporção de casos de doenças de notificação compulsória imediata nacional (DNCI) encerrados em até 60 dias após notificação.	80%	0%	0%
Proporção de contatos examinados de casos novos de hanseníase diagnosticados nos anos das coortes.	≥82%	55,6%	50%
Proporção de contatos examinados de casos novos de tuberculose pulmonar com confirmação laboratorial.	70%	0%	8%
Percentual de casos de sífilis congênita em relação ao total de casos de sífilis em gestante, na população residente em determinado espaço geográfico, no ano considerado (Inserido pela portaria233, 9 março de 2023)	%	30,8%	57%
Número de óbitos precoces pela aids na população residente em determinado espaço geográfico, no ano considerado (Inserido pela portaria233, 9 março de 2023)	%	0	2%
Proporção de preenchimento do campo "ocupação" nas notificações de agravos relacionados ao trabalho.	90%	-	100%
Proporção de notificações de violência interpessoal e autoprovocada com o campo raça/cor preenchido com informação válida.	95%	90%	92,6%



Secretaria de Saúde

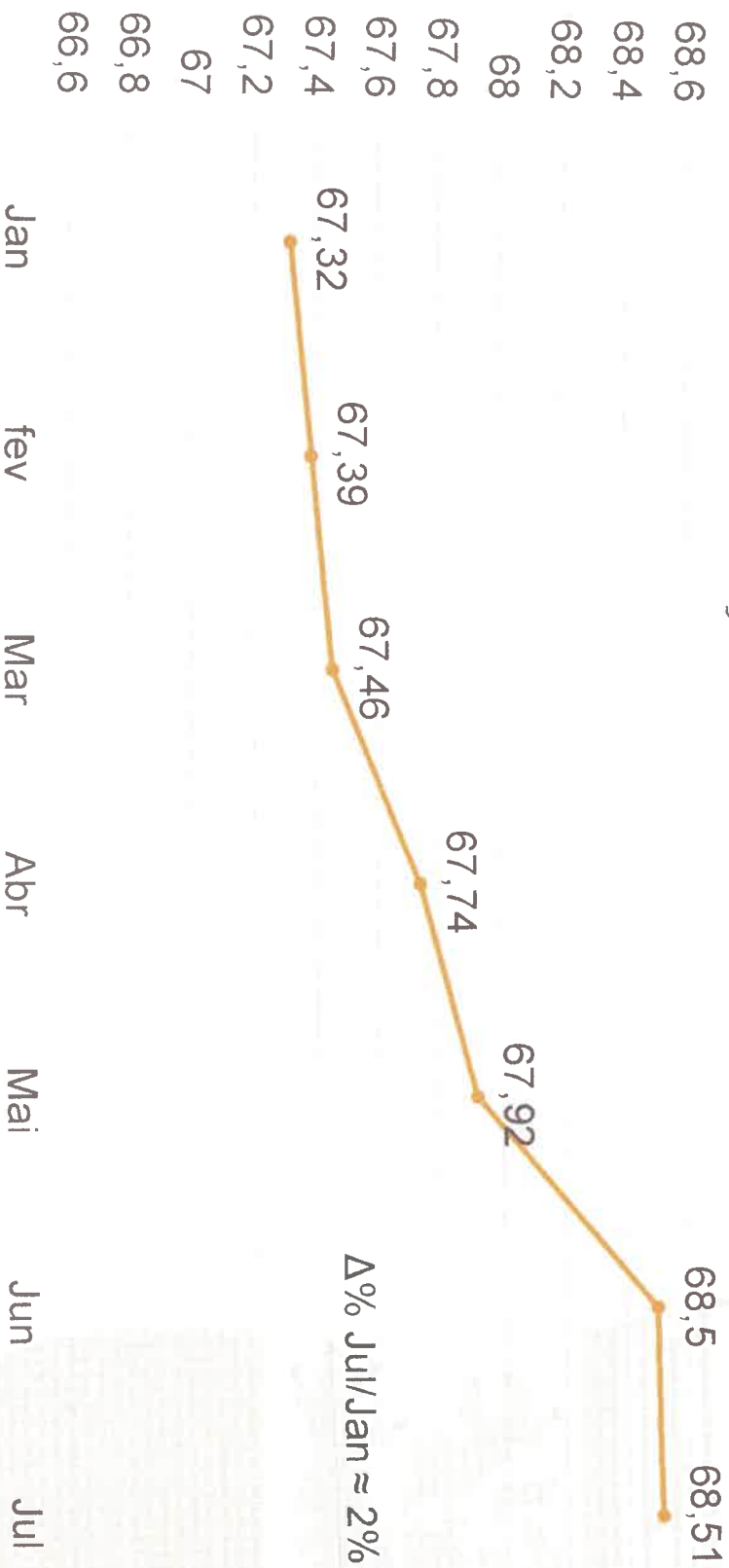
EM RITMO FORTE, RUMO AO FUTURO

*Dados provisórios RETIRADOS EM 04/09/2023;

*Fonte: SIM/SINASC/SINAN/SIS/DEPI/CVS/ SSO/PMO.

COBERTURA DA APS OLINDA

Evolução da Cobertura de APS



EM RITMO FORTE, RUMO AO FUTURO


**Secretaria
de Saúde**

FONTE: Dados do e-gestor de maio a agosto de 2023.

AÇÕES E RESULTADOS DO 2º QUADRIMESTRE



**Secretaria
de Saúde**



AÇÕES ESTRUTURANTES (MAIO – AGOSTO/ 2023)

- Inauguração da UPA Municipal Professor Germano Coelho;
- Requalificação da Policlínica São Benedito.
- Ampliação da oferta de serviços através de seleção simplificada;
- Abastecimento das Unidades de saúde com anti-hipertensivos, controlados, anti-inflamatórios e material de curativos.
- Aquisição de equipo odontológico e Material Médico Hospitalar (MMH)



**Secretaria
de Saúde**

EM RITMO FORTE. RUMO AO FUTURO

RESULTADOS ALCANÇADOS (MAIO – AGOSTO/ 2023)

- 5.654 atendimentos realizados pela UPA Municipal no período de 27/julho a 31/agosto atingindo 108,2% da meta pactuada;
- 714 cirurgias realizadas;
- 5.528 Consultas marcadas pela Central de Regulação
- 935 atendimentos realizados em horário estendido:
 - Policlínica Rio Doce I: 100;
 - Policlínica Rio Doce II: 105;
 - Policlínica da Mulher do Varadouro: 130;
 - Policlínica da Mulher Sony Santos: 264;
 - Policlínica João de Barros Barreto: 336.
- 63 Ações do Projeto Olinda Mais Saúde;



**Secretaria
de Saúde**

EM RITMO FORTE. RUMO AO FUTURO

RESULTADOS ALCANÇADOS (MAIO - AGOSTO/ 2023)

- 100% da oferta da Atenção Especializada Regulada;
- 1.974 Atendimentos em Saúde Bucal através do Odontomóvel;
- 105 pacientes atendidos pelo programa Remédio em Casa.



EM RITMO FORTE. RUMO AO FUTURO

**Secretaria
de Saúde**

AÇÕES DO SERVIÇO SOCIAL DA SAÚDE (MAIO - AGOSTO/ 2023)

- Pacientes atendidos – 17 pacientes incluídos;
- Óbito de Pacientes – 4 pacientes;
- Total de pacientes no transporte sanitário – 117 pacientes;
- Total de vans por turno- 2 no 1º turno; 5 no 2º turno; 2 no 3º turno;
- Diminuição da lista de espera de 25 pacientes para 09 pacientes
- Fornecimento de Passagens- Cartão VEM:
 - Inclusão dos acompanhantes, com 28 de pacientes em oncologia e 08 de pacientes que realizam hemodiálise;
 - Adequação de tarifa de passagem com fornecimento de anel A e B, quando necessário;
 - Total de pacientes atendidos pelo Cartão VEM no segundo quadrimestre – 99 pacientes que realizam hemodiálise e 41 pacientes em tratamento oncológico.



**Secretaria
de Saúde**

EM RITMO FORTE. RUMO AO FUTURO

Participação no Controle Social (MAIO - AGOSTO/ 2023)

Reuniões Ordinárias

Reunião
Extraordinárias

11 de maio

29 de junho
(Itinerante)

20 de julho

10 de agosto



EM RITMO FORTE. RUMO AO FUTURO.

Secretaria
de Saúde

**Recursos de Emendas
(MAIO – AGOSTO/ 2023)**

2.890.734,00

- Emenda Captação de Recursos



EM RITMO FORTE, RUMO AO FUTURO

**Secretaria
de Saúde**

OBRIGADA



EM RITMO FORTE. RUMO AO FUTURO

**Secretaria
de Saúde**

