

RELATÓRIO DETALHADO DO QUADRIMESTRE ANTERIOR

1º Quadrimestre de 2023



**Secretaria
de Saúde**

EQUIPE DE GESTÃO

LUPÉRCIO CARLOS DO NASCIMENTO
PREFEITO

MÁRCIO ANTONY DOMINGOS BOTELHO
VICE-PREFEITO

ANA CLAUDIA CALLOU MATOS
SECRETÁRIA DE SAÚDE

LUCIANA LOPES DE MELLO DO RÊGO BARROS
SECRETÁRIO EXECUTIVO DE GESTÃO EM SAÚDE

INÊS EUGÊNIA RIBEIRO DA COSTA
SECRETÁRIA EXECUTIVA DE SAÚDE



**Secretaria
de Saúde**

BASE LEGAL

- **CONSTITUIÇÃO FEDERAL DE 1988**

- **LEI COMPLEMENTAR 141/2012:**

Art. 36. O gestor do SUS elaborará Relatório detalhado referente ao quadrimestre anterior, contendo:

- I. Montante e fonte dos recursos aplicados no período;
- II. Auditorias realizadas ou em fase de execução no período;
- III. Oferta e produção de serviços públicos na Rede de Saúde contratada e conveniada) e os indicadores de saúde.

Art. 41. Os Conselhos de Saúde, no âmbito de suas atribuições, avaliarão a cada quadrimestre o relatório consolidado do resultado da execução orçamentária e financeira da saúde.

ESTRUTURA

1. Montante e Fonte dos Recursos aplicados no período;
2. Auditorias realizadas ou em fase de execução para o período;
3. Oferta e produção de serviços públicos na rede assistencial própria, contratada e conveniada e os indicadores de saúde;
4. Indicadores de Saúde.

MONTANTE E FONTE DOS RECURSOS APLICADOS EM AÇÕES E SERVIÇOS PÚBLICOS DE SAÚDE - ASPS

**LEI COMPLEMENTAR Nº 141, DE 13 DE JANEIRO DE
2012 (ARTS. 34, 35, 36)**

1º QUADRIMESTRE DE 2023

BASE DE DADOS:

Relatório Resumo da Execução Orçamentária - RREO

Sistema de Informações sobre Orçamentos Públicos em Saúde - SIOPS



**Secretaria
de Saúde**

RECEITAS POR FONTE DE RECURSO CONSOLIDADO DE JAN – ABR/ 2023

FONTE		VALOR DO REPASSE	%
FUNDO NACIONAL DE SAÚDE (FNS)	R\$	28.424.883,13	49,43
FUNDO ESTADUAL DE SAÚDE (SES)		-	0
TESOURO MUNICIPAL	R\$	29.078.201,87	50,57
TOTAL	R\$	57.503.085,00	100

Fonte: RREO – Anexo 12 (LC nº 141/2012 art.35). Sistema Govbr/SIOPS

GASTO COM SAÚDE NO 1º QUADRIMESTRE 2023 (ELEMENTO DE DESPESA) LIQUIDADO JAN - ABR/ 2023

DESPESAS (POR ELEMENTO DE DESPESA)		VALORES R\$	%
DESPESA COM PESSOAL E ENCARGOS - 3.1.90.00.00	R\$	29.948.887,44	47,56
DESPESAS COM CUSTEIO - 3.3.90.00	R\$	32.963.601,00	52,35
DESPESAS COM INVESTIMENTOS - 4.4.90.00	R\$	57.550,41	0,09
TOTAL DE DESPESAS COM AÇÕES E SERVIÇOS DE SAÚDE	R\$	62.970.038,85	100

Fonte: RREO – Anexo 12 (LC nº 141/2012 art.35). Sistema Govbr/SIOPS

GASTO TOTAL COM SAÚDE NO 1º QUADRIMESTRE 2023 (FINANCIAMENTO POR SUBFUNÇÃO) LIQUIDADO JAN - ABR/ 2023

DESPESAS TOTAIS COM SAÚDE - POR SUBFUNÇÃO		VALORES R\$
ATENÇÃO BÁSICA	R\$	14.947.941,72
MÉDIA E ALTA COMPLEXIDADE	R\$	19.904.154,70
ASSISTÊNCIA FARMACÊUTICA BÁSISCA	R\$	190.990,73
VIGILÂNCIA EM SAÚDE	R\$	3.526.947,44
ADMINISTRAÇÃO GERAL	R\$	24.400.004,26
TOTAL	R\$	62.970.038,85

Fonte: RREO – Anexo 12 (LC nº 141/2012 art.35). Sistema Govbr/SIOPS



**Secretaria
de Saúde**

GASTO TOTAL COM SAÚDE NO 1º QUADRIMESTRE 2023 (FONTE DE RECURSO) LIQUIDADO JAN - ABR/ 2023

DESPESAS POR FONTE DE RECURSO	VALORES R\$	%
FUNDO NACIONAL DE SAÚDE - FNS FUNDO ESTADUAL DE SAÚDE - FES NÃO COMPUTADAS NO CÁLCULO DO MÍNIMO	R\$ 31.842.076,23	50,57
MUNICÍPIO DE OLINDA (REPASSE DO TESOIRO MUNICIPAL) COMPUTADAS PARA CÁLCULO DO MÍNIMO	R\$ 31.127.962,62	49,43
TOTAL	R\$ 62.970.038,85	100

Fonte: RREO – Anexo 12 (LC nº 141/2012 art.35). Sistema Govbr/SIOPS



**Secretaria
de Saúde**

CÁLCULO DO GASTO MÍNIMO EM ASPs NO 1º QUADRIMESTRE JAN – ABR/ 2023

RECEITAS DE IMPOSTOS E TRANSFERÊNCIAS CONTITUCIONAIS LEGAIS	VALORES R\$
IMPOSTOS (ITR, ISS, IPTAU ETC.)	R\$ 69.289.638,17
TRANSFERÊNCIA DA UNIÃO E DO ESTADO (FPM, ICMS E IPVA)	R\$ 133.436.694,49
TOTAL DE RECEITA E IMPOSTOS E TRANSFERÊNCIAS	R\$ 202.726.332,66

15%
R\$ 30.408.949,90

CÁLCULO DO GASTO MÍNIMO EM ASPS NO 1º QUADRIMESTRE 2023

TOTAL DA RECEITA DE IMPOSTOS E TRANSFERÊNCIAS	R\$	202.72.332,66
TOTAL DE DESPESAS COM RECURSOS DE IMPOSTOS (TESOURO MUNICIPAL)	R\$	31.127.962,62

PERCENTUAL APLICADO EM
AÇÕES E SERVIÇOS PÚBLICO DE SAÚDE - ASPS

15,35%

Diferença entre o Valor mínimo X Despesa Aplicada com Impostos
Valor aplicado a mais do que o mínimo: R\$ 719.012,72 (0,35%)

Fonte: RREO – Anexo 12 (LC nº 141/2012 art.35). Sistema Govbr/SIOPS



**Secretaria
de Saúde**

PROCESSOS DE AUDITORIA

1º Quadrimestre de 2023



**Secretaria
de Saúde**

AUDITORIAS

Unidade Auditada: CLINOPE - Clínica Oftalmológica de Pernambuco

Demandante: Diretoria de Regulação da Secretaria de Saúde de Olinda

Nº da auditoria: 1279

Finalidade da auditoria: Verificar a prestação dos serviços oftalmológicos, conforme cláusula 2ª do Termo de Credenciamento nº 179/2022 com a Secretaria de Saúde de Olinda.

Status da auditoria: Em andamento.



**Secretaria
de Saúde**

Produção dos Serviços de Saúde 1º quadrimestre de 2023



**Secretaria
de Saúde**

TIPOS DE ESTABELECIMENTOS DE SAÚDE DE OLINDA. (JAN – ABR/ 2023)

TIPO DE ESTABELECIMENTO	QUANTIDADE
REDE PRÓPRIA	72
UNIDADE BÁSICA	41
POLICLÍNICA	10
PRONTO ATENDIMENTO	1
LABORATÓRIO MUNICIPAL DE SAÚDE PÚBLICA	1
CAPS-INFANTO JUVENIL VALÉRIO MACIEL LEITÃO	1
CENTRAL MUNICIPAL REDE DE FRIOS	1
CENTRAL DE ABASTECIMENTO FARMACÊUTICO	1
POLO ACADEMIA DA SAÚDE	4
CENTRAL DE REGULAÇÃO DE SERVIÇOS DE SAÚDE	1
UNIDADES MÓVEIS- SAMU	6
SECRETARIA DE SAÚDE	1
UNIDADE DE VIGILÂNCIA EM SAÚDE	2
CAPS NISE DA SILVEIRA	1
CAPS-AD_DR. ANTONIO CARLOS ESCOBAR.	1

Fonte: CNES, Maio de 2023.



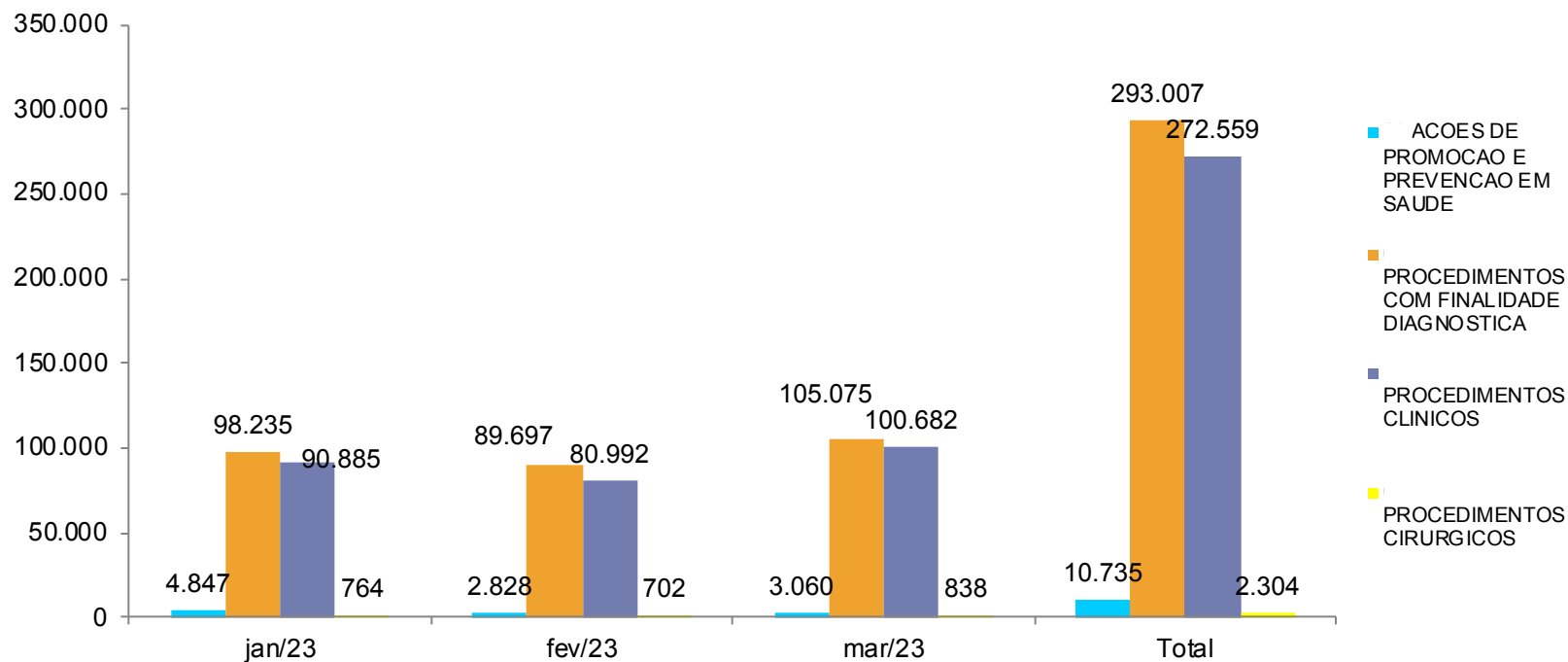
**Secretaria
de Saúde**

TIPOS DE ESTABELECIMENTOS DE SAÚDE DE OLINDA (JAN – ABR/ 2023)

TIPO DE ESTABELECIMENTO	QUANTIDADE
REDE CONVENIADA (PRESTADORES):	8
HOSPITAL TRICENTENÁRIO	1
CLINOPE	1
COPE	1
SEOPE 2	1
DIMAGEM	1
ELO	1
HEMOLAB	1
IMEPE	1

Fonte: CNES, Maio de 2023.

PRODUÇÃO AMBULATORIAL POR GRUPO DE PROCEDIMENTOS (JAN – MAR/ 2023)



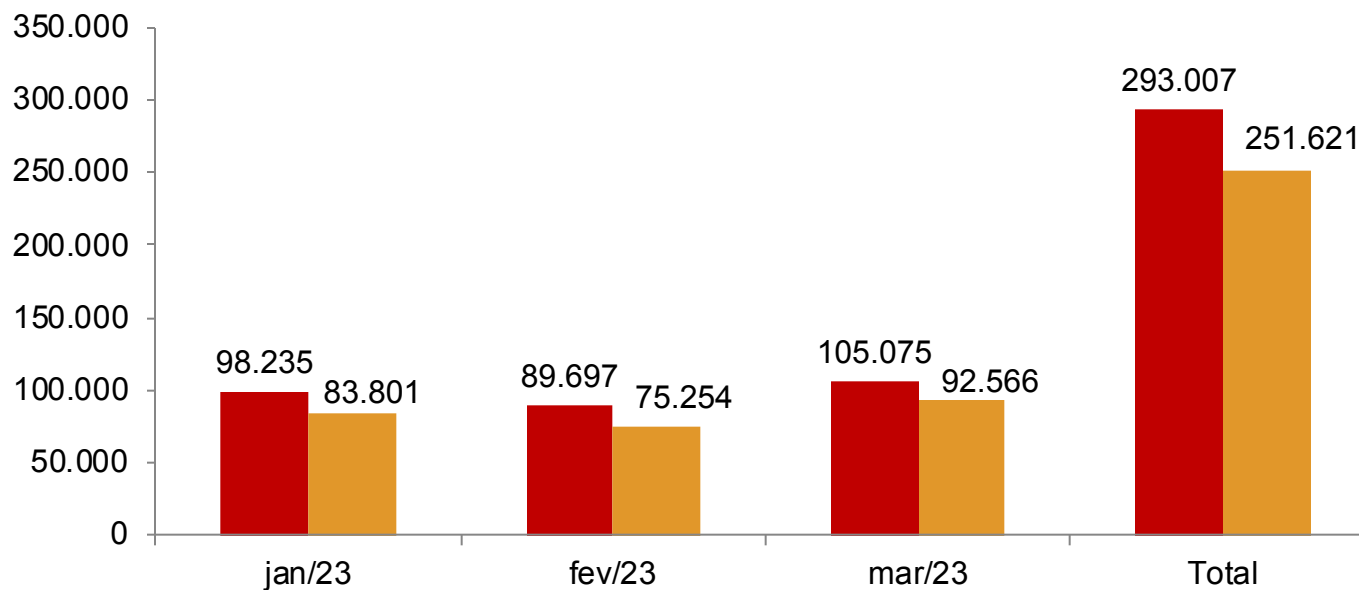
- TOTAL DE AÇÕES DE PROMOÇÃO E PREVENÇÃO EM SAÚDE – 10.735
- TOTAL DE PROCEDIMENTOS COM FINALIDADE DIAGNÓSTICA – 293.007
- TOTAL DE PROCEDIMENTOS CLÍNICOS – 272.559
- TOTAL DE PROCEDIMENTOS CIRÚRGICOS – 2.304

Fonte: SIA/ DATASUS.



**Secretaria
de Saúde**

NÚMERO DE PROCEDIMENTOS COM FINALIDADE DIAGNÓSTICA E CONSULTAS/ ATENDIMENTO (JAN – MAR/ 2023)



■ TOTAL DE PROCEDIMENTOS COM FINALIDADE DIAGNÓSTICA - 293.007

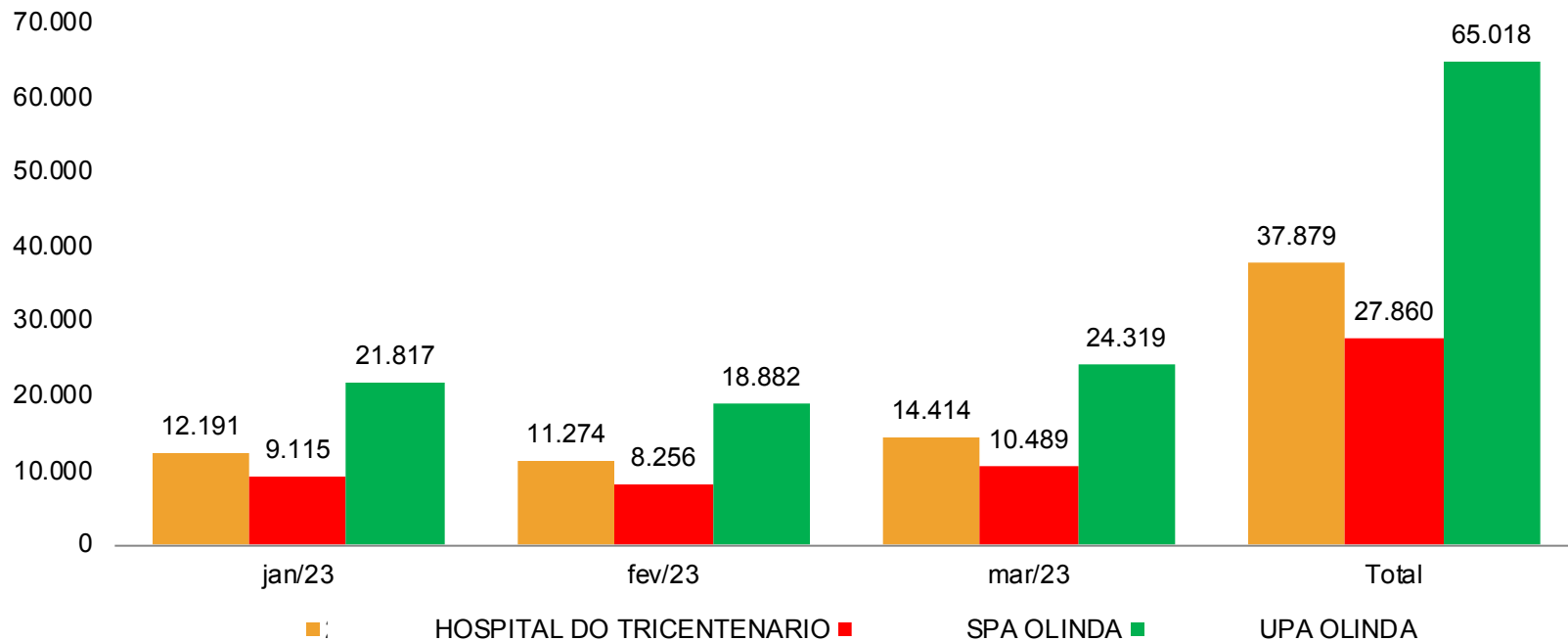
■ TOTAL DE CONSULTAS / ATENDIMENTOS / ACOMPANHAMENTOS – 251.621

Fonte: SIA / DATASUS.



**Secretaria
de Saúde**

CONSULTAS / ATENDIMENTO ÀS URGÊNCIAS NO HOSPITAL DO TRICENTENÁRIO, SPA-OLINDA E UPA- OLINDA (JAN – MAR/ 2023)



- TOTAL DE CONSULTA/ATENDIMENTO AS URGÊNCIAS HOSPITAL DO TRICENTENÁRIO – 37.879
- TOTAL DE CONSULTA/ATENDIMENTO AS URGÊNCIAS SPA OLINDA - 27.860
- TOTAL DE CONSULTA/ATENDIMENTO AS URGÊNCIAS UPA OLINDA - 65.018

Fonte: SIA/ DATASUS.



**Secretaria
de Saúde**

NÚMERO DE ATENDIMENTOS DO SAMU – OLINDA (JAN – MAR/ 2023)

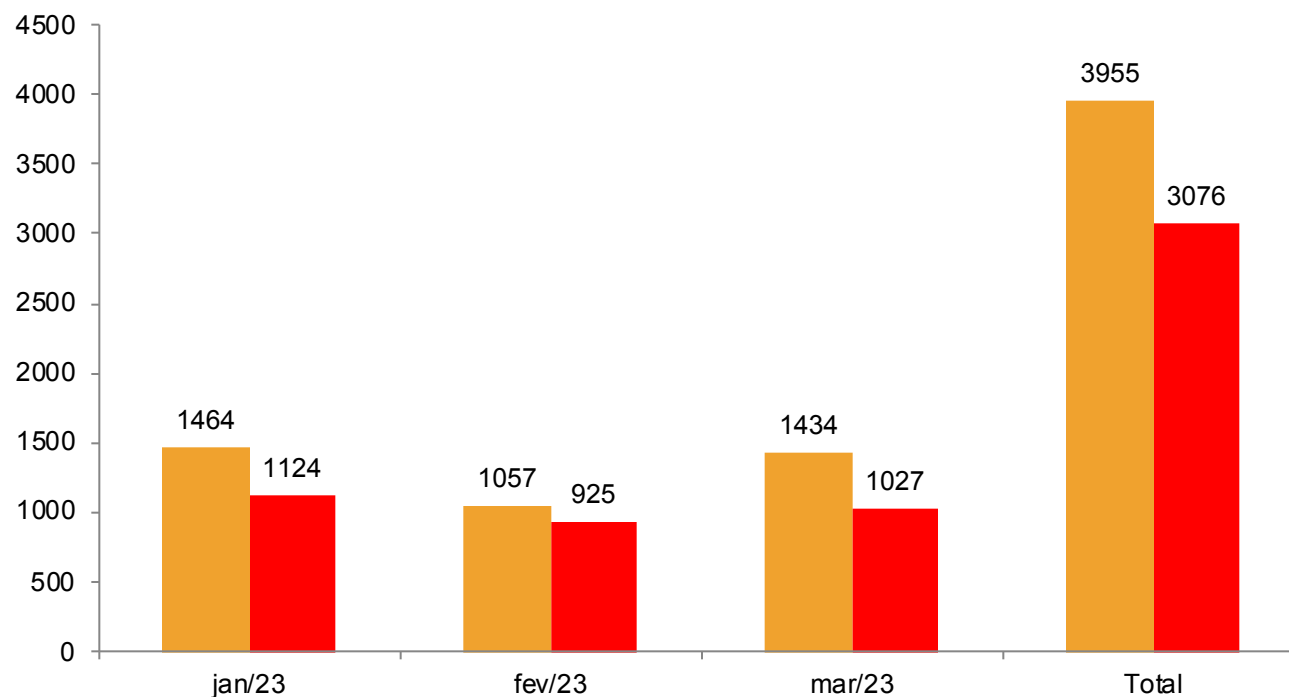
VIATURA	JAN	FEV	MAR	TOTAL
SAMU OLINDA	84	94	80	258
AMBULÂNCIA USB 01 OLINDA	96	79	15	190
AMBULÂNCIA USB 02 OLINDA	162	136	98	396
AMBULÂNCIA USB 03 OLINDA	13	96	114	223
AMBULÂNCIA USB 04 OLINDA	0	102	96	198
TOTAL	355	507	403	1.265

Fonte: SIA / DATASUS.



**Secretaria
de Saúde**

ATENDIMENTOS DE URGÊNCIA ODONTOLÓGICA REALIZADOS EM OLINDA (JAN – MAR/ 2023)



■ TOTAL DE ATENDIMENTOS DE URGÊNCIA ODONTOLÓGICA HOSPITAL TRICENTENÁRIO - 3955

■ TOTAL DE ATENDIMENTOS DE URGÊNCIA ODONTOLÓGICA UPA OLINDA - 3076

Fonte: SIA / DATASUS.



**Secretaria
de Saúde**

INTERNAÇÕES HOSPITALARES POR ESPECIALIDADE EM OLINDA (JAN – MAR/ 2023)

LEITO\ESPECIALIDADE	JAN	FEV	MAR	TOTAL
CIRÚRGICO	125	127	138	390
OBSTÉTRICOS	183	192	194	569
CLÍNICO	148	125	154	427
PEDIÁTRICOS	29	24	25	78
SAÚDE MENTAL (CLÍNICO)	36	29	36	101
TOTAL	521	497	547	1.565

Fonte: SIH / DATASUS.

VALORES PAGOS (R\$) EM INTERNAÇÕES HOSPITALARES (EM REAIS), NO MUNICÍPIO DE OLINDA (JAN – MAR/ 2023)

LEITO/SPECIALIDADE	JAN	FEV	MAR	TOTAL
CIRÚRGICO	R\$ 88.878,40	R\$ 92.563,64	R\$ 101.831,32	R\$ 283.273,36
OBSTÉTRICOS	R\$ 87.099,07	R\$ 94.865,18	R\$ 92.215,55	R\$ 274.179,80
CLÍNICO	R\$ 59.510,47	R\$ 48.397,87	R\$ 63.265,80	R\$ 171.174,14
PEDIÁTRICOS	R\$ 12.152,19	R\$ 9.818,41	R\$ 10.012,30	R\$ 31.982,90
TOTAL	R\$ 247.640,13	R\$ 245.645,10	R\$ 267.324,97	R\$ 760.610,20

Fonte: SIH / SUS.



**Secretaria
de Saúde**

**INDICADORES DE SAÚDE
PQAVS (PROGRAMA DE QUALIFICAÇÃO DAS VIGILÂNCIAS EM
SAÚDE) E PROGRAMA PREVINE BRASIL
1º QUADRIMESTRE DE 2023**

INDICADORES PACTUADOS NO ÂMBITO DA AB

INDICADORES PREVINE	META	1º QUADRIMESTRE 2023
Proporção de gestantes com pelo menos 6 (seis) consultas pré-natal realizadas, sendo a 1ª (primeira) até a 12ª (décima segunda) semana de gestação.	45%.	22%
Proporção de gestantes com realização de exames para sífilis e HIV.	60%.	45%
Proporção de gestantes com atendimento odontológico realizado.	60%.	23%
Proporção de mulheres com coleta de citopatológico na APS.	40%.	19%
Proporção de crianças de 1 (um) ano de idade vacinadas na APS contra Difteria, Tétano, Coqueluche, Hepatite B, infecções causadas por haemophilus influenza e tipo b e Poliomielite inativada.	95%	73%
Proporção de pessoas com hipertensão, com consulta e pressão arterial aferida no semestre.	50%.	16%
Proporção de pessoas com diabetes, com consulta e hemoglobina glicada solicitada no semestre.	50%.	9%

FONTE: Dados do gestor de janeiro a março de 2023.



**Secretaria
de Saúde**

METAS E INDICADORES PACTUADOS NO ÂMBITO DA VIGILÂNCIA EM SAÚDE

VALORES ATINGIDOS (JAN – ABR/ 2023)

INDICADOR	META	1º QD 2023
Proporção de registros de óbitos alimentados no SIM em relação ao estimado, recebidos na base federal em até 60 (sessenta) dias após o final do mês de ocorrência;	90%	97,9%
Proporção de registros de nascidos vivos alimentados no Sinasc em relação ao estimado, recebidos na base federal até 60 (sessenta) dias após o final do mês de ocorrência;	90%	99,4%
Proporção de contatos examinados de casos novos de hanseníase diagnosticados nos anos das coortes;	≥82%	40,9%
Proporção de notificações de violência interpessoal e autoprovocada com o campo raça/cor preenchido com informação válida;	95%	77,7%
Percentual de casos de sífilis congênita em relação ao total de casos de sífilis em gestantes, na população residente em determinado espaço geográfico, no ano considerado.	%	87,5%
Proporção de salas de vacinas ativas cadastradas no CNES informando mensalmente dados de vacinação.	≥80%	55%

*Dados provisórios RETIRADOS EM 23/05/2023;

*Fonte: SIM/SINASC/SINAN/SIS/DEPI/CVS/ SSO/PMO.



**Secretaria
de Saúde**

COBERTURA DA APS OLINDA

(JAN – MAR/ 2023)

QT. EAP FINANCIADA	QT. ESF FINANCIADA	QT. CADASTROS EAP FINANCIADA	QT. CADASTROS ESF FINANCIADA	QT. TOTAL DE CADASTROS (LIMITADO PELA POPULAÇÃO IBGE)	COBERTURA APS
2	58	2.518	262.573	265.091	67,32 %
2	58	2.520	262.825	265.345	67,39 %
2	58	2.516	263.100	265.616	67,46 %

FONTE: Dados do egestor de janeiro a março de 2023.



**Secretaria
de Saúde**

OBRIGADO(A)!



**Secretaria
de Saúde**