

AUDIÊNCIA PÚBLICA METAS FISCAIS

2º QUADRIMESTRE/2020



OLINDA
PREFEITURA MUNICIPAL

Nossa cidade, nosso orgulho.

SECRETARIA DA FAZENDA E DA ADMINISTRAÇÃO
Secretaria Executiva da Fazenda




OLINDA

PREFEITURA MUNICIPAL

AUDIÊNCIA PÚBLICA - METAS FISCAIS - 2º QUADRIMESTRE

AUDIÊNCIA PÚBLICA DA PRESTAÇÃO DE CONTAS DAS METAS FISCAIS DO MUNICÍPIO

2º Quadrimestre 2020



OLINDA

PREFEITURA MUNICIPAL

AUDIÊNCIA PÚBLICA - METAS FISCAIS - 2º QUADRIMESTRE

SECRETARIA DA FAZENDA E DA ADMINISTRAÇÃO
SECRETARIA EXECUTIVA DA FAZENDA

Base Legal

Lei de Responsabilidade Fiscal – Lei Complementar N° 101, de 04/05/2000

Art. 9º, § 4º - Até o final dos meses de maio, setembro e fevereiro o Poder Executivo demonstrará e avaliará o cumprimento das metas fiscais de cada quadrimestre, em audiência pública na comissão referida no § 1º do art. 166, da Constituição ou equivalentes nas casas legislativas estaduais e municipais.



OLINDA
PREFEITURA MUNICIPAL

AUDIÊNCIA PÚBLICA - METAS FISCAIS - 2º QUADRIMESTRE

Relatório de Gestão Fiscal


Anexo I - Art.54 e 55 da LRF

Período : 2º Quadrimestre 2020

Despesa Total com Pessoal do Executivo

Período: setembro/2019 a agosto/2020
(RCL = R\$ 635.788.487,25)

Despesa Total com Pessoal	323.235.783,48	50,84
Limite Máximo - Art. 22 - LRF	343.325.783,12	54,00
Limite Prudencial - Art. 22 - LRF	326.159.493,96	51,30
Limite Legal - Art. 22 - LRF	308.993.204,81	48,60



OLINDA
PREFEITURA MUNICIPAL

AUDIÊNCIA PÚBLICA - METAS FISCAIS - 2º QUADRIMESTRE

**Demonstrativo do Montante Aportado ao Fundo de
Previdência Social do Município**


Exercício	Valor (R\$)
2017	47.984.010,25
2018	56.879.975,12
2019	68.423.626,75
2020	48.000.437,89

Limite de Despesas com Operações de Crédito

Período: setembro/2019 a agosto/2020

(RCL = R\$ 635.788.487,25)

Descrição	Valor (R\$)	%
Limite Legal - 16% (Inciso I, Art. 7º da Resolução 043/2001 do Senado Federal)	101.726.157,96	16,00
Valor Realizado	0,00	-



Limite de Despesas com Antecipação de Receita Orçamentária

**Período: setembro/2019 a agosto/2020
(RCL = R\$ 635.788.487,25)**

Descrição	Valor (R\$)	%
Limite Legal - 7% (Art. 10º da Resolução 043/2001 do Senado Federal)	44.505.194,11	7,00
Valor Realizado	0,00	-
Excesso a Regularizar	0,00	-

RESULTADO PRIMÁRIO DAS METAS DE RECEITA - ATÉ O 2º QUADRIMESTRE


DESCRIÇÃO	ARRFACADO	META	DIFERENÇA
PNATE	-	6.000,00	-6.000,00
Outras Transferências do FNDE	-	400.000,00	-400.000,00
Transferências de Convênios – Educação	121.909,96	15.704.666,67	-15.582.756,71
Outros Recursos Vinculados à Educação	2.000,00	2.632.666,67	-2.630.666,67
Receitas de Impostos e de Transferências de Impostos - Saúde	45.799.432,50	52.768.934,00	-6.969.501,50
Transferências Fundo a Fundo – SUS – Estado	380.225,06	373.333,33	6.891,73
COVID-19	799.424,36	-	799.424,36
Transferências Fundo a Fundo – SUS – Custeio	54.252.183,32	57.403.333,33	-3.151.150,01
COVID-19	14.024.384,07	-	14.024.384,07

RESULTADO PRIMÁRIO DAS METAS DE RECEITA - ATÉ O 2º QUADRIMESTRE

DESCRIÇÃO	ARRECADADO	META	DIFERENÇA
Transferências Fundo a Fundo – SUS – Investimentos	-	776.000,00	-776.000,00
Transferências de Convênios – SUS	-	1.728.666,67	-1.728.667,00
Outros Recursos Vinculados à Saúde – COVID-19	3.400,00	-	3.400,00
Transferências do FNAS	3.033.208,36	5.302.666,67	-2.269.458,31
Outros Recursos Vinculados à Assistência Social	15.992,50	150.000,00	-134.007,50
Recursos Vinculados ao RPPS - Plano Previdenciário	9.154.698,52	11.208.666,67	-2.053.968,15
Recursos Vinculados ao RPPS - Plano Financeiro	19.327.274,45	22.541.792,00	-3.214.517,55
Outras Transferências de Convênios da União	11.109.988,85	43.759.940,00	-32.649.951,15
Outras Transferências de Convênios do Estado	4.115.723,47	5.136.066,67	-1.020.343,20

RESULTADO PRIMÁRIO DAS METAS DE RECEITA - ATÉ O 2º QUADRIMESTRE

DESCRIÇÃO	ARRECADADO	META	DIFERENÇA
Contribuição para Custeio do Serviço de Ilum. Pública	9.861.067,52	11.871.000,00	-2.009.932,48
Recursos Vinculados ao Trânsito	1.749.778,47	3.555.341,33	-1.805.562,86
Recursos de Operações de Crédito	-	10.000.000,00	-10.000.000,00
Recursos oriundos da Lei Complementar nº 173/2020, para aplicação em Saúde e Assistência Social (Inciso I)	4.263.392,97	-	4.263.392,97
Outros Recursos Vinculados	153.820,92	1.402.000,00	-1.248.179,08
TOTAL DA DIFERENÇA			-122.873.812,73




OLINDA
PREFEITURA MUNICIPAL

AUDIÊNCIA PÚBLICA - METAS FISCAIS - 2º QUADRIMESTRE

Previsão/Realização da Arrecadação
Acumulado até o 2º Quadrimestre 2020

Receita	Valor (R\$)	%
Previsão Anual das Receitas Correntes	769.812.800,00	100,00
Valor Realizado até o 2º Quadrimestre	479.460.437,78	62,28



OLINDA
CABEÇEIRA MUNICIPAL

AUDIÊNCIA PÚBLICA - METAS FISCAIS - 2º QUADRIMESTRE

RECEITAS EMERGENCIAIS

(até o 2º Quadrimestre 2020)

Receita

Valor (R\$)

Apoio Financeiro (Lei Federal N° 14.041/2020)

6.136.423,92

Auxílio Financeiro (LC N° 173/2020) - PMO

22.251.373,35

Auxílio Financeiro (LC N° 173/2020) - Saúde


4.220.759,07

Receita Prevista/Realizada (Até o 2º quadrimestre)

RECEITA	PREVISTA	REALIZADA	%
Tributária (IPTU, ISS, IRRF, TAXAS)	174.064.000,00	102.828.341,57	59,08
Contribuições (Fundo Previdência, CIP)	36.077.000,00	21.184.696,84	58,72
Patrimoniais (Laudêmios, Aplicações Financeiras)	21.223.000,00	6.406.307,75	30,19
Transferências Correntes (FPM, ICMS, IPVA, IPD)	226.854.400,00	137.771.878,57	60,73
Receitas de Capital (Convênios diversos)	159.000.000,00	13.683.002,01	8,61

Receita Tributária Prevista/Realizada (Até o 2º quadrimestre)

RECEITA	PREVISTA	REALIZADA	%
IPTU	35.963.000,00	23.362.190,81	64,96
ITBI	5.582.000,00	2.898.407,56	51,92
ISS	82.762.000,00	41.296.723,61	49,90



OLINDA
PREFEITURA MUNICIPAL

AUDIÊNCIA PÚBLICA - METAS FISCAIS - 2º QUADRIMESTRE

Receitas de Transferências (Até o 2º quadrimestre)

RECEITA	PREVISTA	REALIZADA	%
FPM	79.637.600,00	45.945.569,80	57,69
ICMS	118.234.400,00	67.800.474,56	57,34
IPVA	28.376.800,00	23.804.951,97	83,89
IPI - Exportação	605.600,00	220.882,24	36,47
Fundo Especial de Petróleo - FEP	2.326.000,00	888.592,92	38,20
FUNDEB	77.871.000,00	54.010.899,49	69,36



OLINDA
PREFEITURA MUNICIPAL


AUDIÊNCIA PÚBLICA - METAS FISCAIS - 2º QUADRIMESTRE

Contribuição de Iluminação Pública (Até o 2º quadrimestre)

RECEITA	PREVISTA	REALIZADA	%
CIP	17.806.500,00	9.861.067,52	55,38

Receitas Patrimoniais (Até o 2º quadrimestre)

RECEITA	PREVISTA	REALIZADA	%
Aplicações Financeiras	5.532.800,00	770.799,59	13,93



OLINDA
PREFEITURA MUNICIPAL

AUDIÊNCIA PÚBLICA - METAS FISCAIS - 2º QUADRIMESTRE

Aplicação de Recursos na Educação (Até o 2º quadrimestre)

Total de Receitas Vinculadas (R\$ 258.114.459,28)

Descrição	Valor em R\$	%
Valor Mínimo a Ser Aplicado	64.528.614,82	25,00
Valor Aplicado	60.261.051,54	23,35

Aplicação de Recursos na Saúde (Até o 2º quadrimestre)

Total de Receitas Vinculadas (RS 254.180.386,42)


Descrição	Valor em R\$	%
Valor Mínimo a Ser Aplicado	38.127.057,96	15,00
Valor Aplicado	42.656.666,98	16,78

Execução Orçamentária 2020 (Até o 2º quadrimestre)

Secretaria	Orçamento Anual	Despesa Realizada	%
Procuradoria Geral do Município	16.920.000,00	10.070.611,21	59,52
Fazenda e da Administração	80.062.900,00	34.404.855,94	42,97
Governo	6.620.000,00	3.081.460,69	46,55
Educação, Esporte e Juventude	70.465.400,00	31.071.956,59	44,10
Saúde	79.153.401,00	43.786.757,76	55,32
Cultura, Patrimônio, Turismo e Des.Econômico	9.705.727,00	8.293.908,77	85,45

Execução Orçamentária 2020 (Até o 2º quadrimestre)

Secretaria	Orçamento Anual	Despesa Realizada	%
Segurança Urbana	11.863.100,00	6.492.823,84	54,73
Desenvolvimento Social	10.383.000,00	5.547.729,90	53,43
Comunicação	3.807.400,00	2.303.021,18	60,49
Meio Ambiente Urbano e Natural	7.965.000,00	4.292.568,80	53,89
Infraestrutura	92.284.200,00	41.459.252,83	44,93
Transporte e Trânsito	7.997.000,00	4.749.021,78	59,39



OLINDA
MUNICÍPIO MUNICIPAL

AUDIÊNCIA PÚBLICA - METAS FISCAIS - 2º QUADRIMESTRE

Pagamento dos Precatórios (Até o 2º quadrimestre)

Valor Pago até o 2º Quadrimestre (R\$)

4.060.613,52



OLINDA
PREFEITURA MUNICIPAL

Obrigado!

